




Como parte de nuestro enfoque de calidad, aquí esta una imagen general de las recomendaciones de mantenimiento de su vendimiadora ALMA. Cada pieza citada ofrece un enlace directo a la [tienda de productos originales certificado por alma](#).
Estamos disponibles para cualquier consulta o para aconsejarles : [Ver toda nuestra información de contacto](#).

Periodicidad	Antes de cada campaña	todas las 2 campañas	Cada 500 horas	Después de cada campaña	Regularmente según la máquina (revisión técnica)
Recomendaciones	Cambio : 1. El filtro de presión del tractor , 2. El filtro del deposito de aceite , 3. Las guías de la cadena .	Debido a las condiciones climáticas cada año más cálientes, cambie: 1. Todos los sacudidores . 2. Todos los brazos de mando .	Desagüe : Cambie el aceite hidráulico	engañado cuidado de restaurar su vendimiadora antes del invierno	Mantenimiento : Consulte la revista técnica, pero no olvide: 1. Apretar las ruedas, 2. Tensar las cadenas, 3. Engrasar las cadenas del transportador, 4. Comprobar el estado de las escamas , de los cojinetes del engranaje de cadena de cangilones .
Observaciones		 ¡ Nunca inserte un sacudidor o un brazo de mando nuevo en el centro del usado ya que se volverá loco, suave o se romperá! Cambiarlos todos, guardar algunos aparte para insertarlos en el medio de los otros usados si es necesario.	 No utilice aceite multifunción.		 Para las máquinas equipadas con central de engrase, es imprescindible utilizar la grasa del grado 2